

## Portfolio Report June 2009

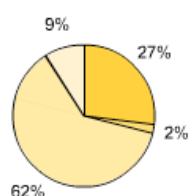


Total Portfolio 090531: 524 419,35 kr

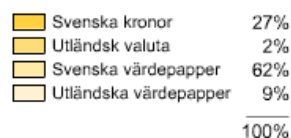
Cash: 149 481,97 kr

Invested: 374 937,38 kr

Position		Anskaffningsvärde		Marknad		Vinst/förlust		Daglig förändring	
Namn	Pos. Antal	Pris/st	Värde (SEK)	Pris/st	Värde (SEK)	Total (SEK)	Total (%)		
DKK/SEK: 1,447550									
	L	90	279,00	37 752,89	287,00 ©	37 390,22	-362,67	-0,96%	-1,50 (-0,52%)
	L	25	511,00	16 058,18	380,50 ©	13 769,82	-2 288,36	-14,25%	+2,50 (+0,66%)
<b>Värde</b>			53 811,07		51 160,04		-2 651,03	-4,93%	
Svenska									
	L	220	334,70	73 634,00	385,00 ©	84 700,00	11 066,00	15,03%	-6,00 (-1,53%)
	L	510	86,161765	43 942,50	74,25 ©	37 867,50	-6 075,00	-13,82%	-0,50 (-0,67%)
	L	760	60,147368	45 712,00	35,60 ©	27 056,00	-18 656,00	-40,81%	+0,10 (+0,28%)
	L	680	51,123529	34 764,00	53,00 ©	36 040,00	1 276,00	3,67%	-1,50 (-2,75%)
	L	520	74,307693	38 640,00	67,00 ©	34 840,00	-3 800,00	-9,83%	+0,50 (+0,75%)
	L	1 123	61,458148	69 017,50	61,10 ©	68 615,30	-402,20	-0,58%	-0,20 (-0,33%)
	L	420	108,166667	45 430,00	83,00 ©	34 860,00	-10 570,00	-23,27%	-3,75 (-4,32%)
<b>Värde</b>			351 140,00		323 978,80		-27 161,20	-7,74%	
<b>Total</b>			<b>404 951,07</b>		<b>375 138,84</b>		<b>-29 812,23</b>	<b>-7,36%</b>	



Fördelning kapital



Fördelning värdepapper

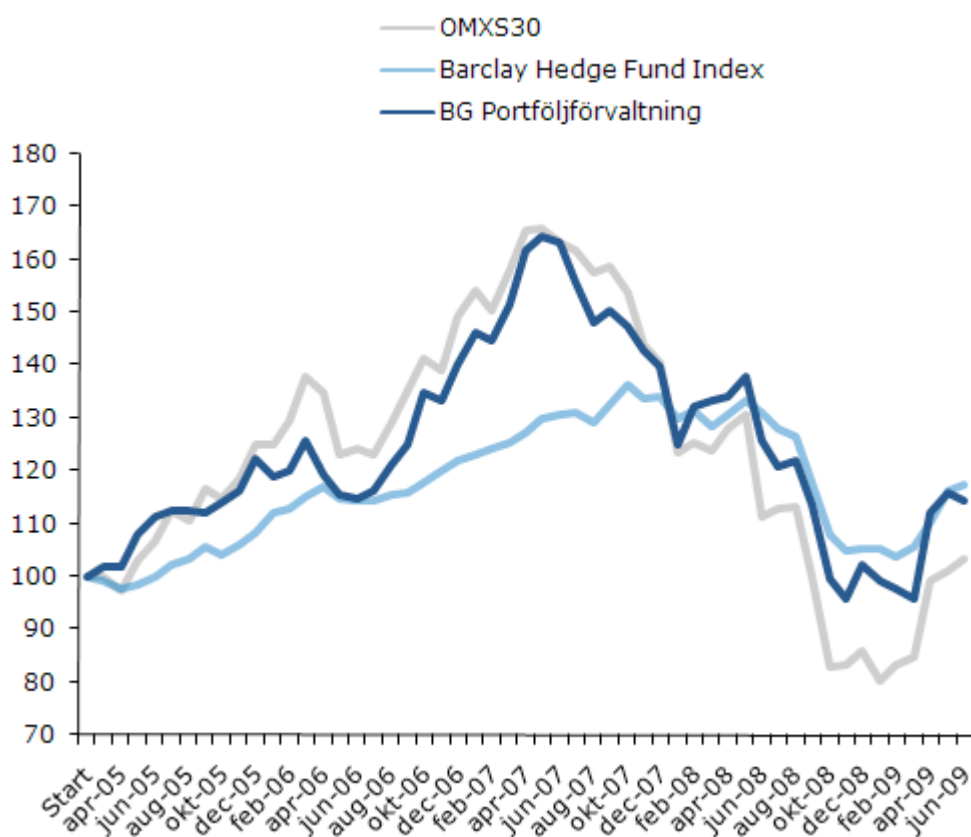


Realtid  
 15 min. fördröjning  
 20 min. fördröjning  
 Stängningskurs  
 Kurs ej tillgänglig

Portfolio status as of 090631 18:15

### Comment:

The portfolio lost 1,1 percent in June and failed to keep up with our benchmark index. Barclay Hedge Fund Index gained 0,8 percent and OMXS30 jumped 2,5 percent. After a strong performance in May steel company SSAB said it expects a continued weak market, issued a profit warning and the market sent the share price down more than 10 percent. Another weak portfolio asset was real estate company Kungsleden which also lost more than 10 percent, but has since recovered a bit. Though, some of the devaluation in SSAB and Kungsleden were offset by our largest asset H&M whose share price gained 6,8 percent after a strong second quarter report. No transactions were made in the portfolio but a good portion of our cash position will be used in the coming months.



### OMX Stockholm 30 (OMXS30)

*(Jämförelseindex till och med våren 2008)*

OMX Stockholm 30 är Stockholmsbörsens ledande aktieindex. Indexet består av de 30 mest aktivt handlade aktierna på den nordiska börsen i Stockholm. Det begränsade antalet bolag garanterar utmärkt likviditet i de underliggande aktierna, vilket ger ett index som är mycket lämpligt som grund för derivatprodukter. Dessutom används OMXS30 också till strukturerade produkter, t.ex. warranter, indexobligationer, börshandlade fonder såsom XACT OMX och andra icke-standardiserade derivat. Sammansättningen på OMXS30-index revideras två gånger per år. OMXS30-indexet är ett marknadsviktat prisindex. Basdatum för OMX Stockholm 30-index är den 30 september 1986, med basvärdet 125.

### Barclay Hedge Fund Index

*(Nytt jämförelseindex från och med våren 2008)*

The Barclay Hedge Fund Index is a measure of the average return of all hedge funds (excepting Funds of Funds) in the Barclay database. The index is simply the arithmetic average of the net returns of all the funds that have reported that month. The Barclay Hedge Fund Index is recalculated and updated real-time as soon as the monthly returns for the underlying funds are recorded. The number of funds that are currently included in the calculations for the most recent months can be found in the footnotes. Please note that the calculation for the number of funds is time-stamped and that the number of funds will continue to increase until all funds categorized within the sector have reported monthly returns.